



ТЕРРИТОРИАЛЬНЫЙ ОРГАН  
ФЕДЕРАЛЬНОЙ СЛУЖБЫ  
ГОСУДАРСТВЕННОЙ СТАТИСТИКИ  
ПО ПЕНЗЕНСКОЙ ОБЛАСТИ

# Демографическая ситуация в Пензенской области



за январь-март 2023 года



ТЕРРИТОРИАЛЬНЫЙ ОРГАН  
ФЕДЕРАЛЬНОЙ СЛУЖБЫ  
ГОСУДАРСТВЕННОЙ СТАТИСТИКИ  
ПО ПЕНЗЕНСКОЙ ОБЛАСТИ

# Демографическая ситуация

в Пензенской области

за январь-март 2023 года

- 01 Естественное движение населения
- 02 Число зарегистрированных родившихся
- 03 Число зарегистрированных умерших
- 04 Показатели младенческой смертности
- 05 Число зарегистрированных браков
- 06 Число зарегистрированных разводов
- 07 Общие итоги миграции населения
- 08 Число прибывших в Пензенскую область
- 09 Число выбывших из Пензенской области
- 10 Международная миграция населения

\* Ежемесячные данные оперативной статистики





# ЕСТЕСТВЕННОЕ ДВИЖЕНИЕ НАСЕЛЕНИЯ

## Показатели естественного движения населения

за январь-март 2023 года

**-2,8** тыс. чел.

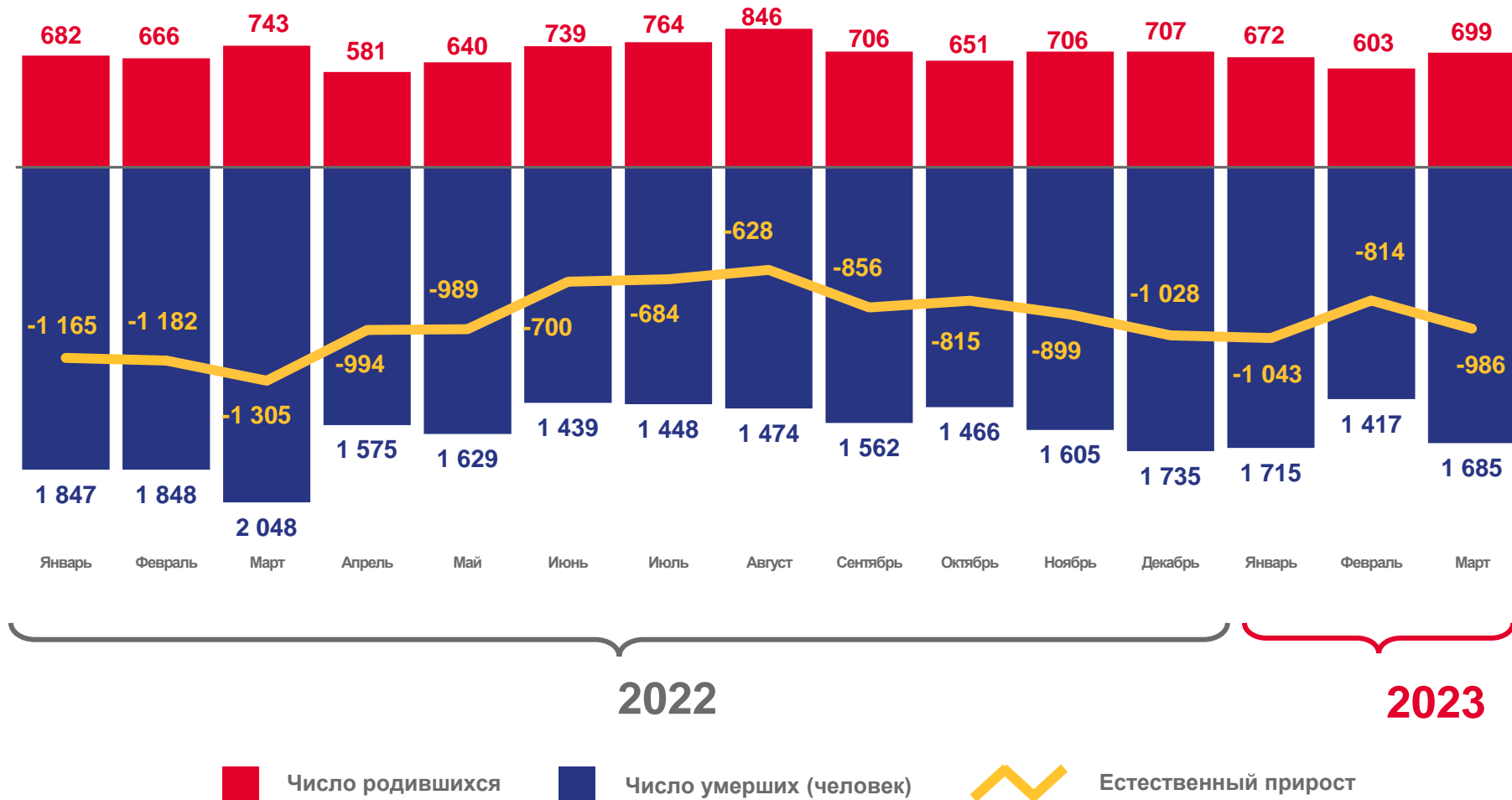
Естественный прирост (убыль) населения

**2,0** тыс. чел.

Число родившихся

**4,8** тыс. чел.

Число умерших



2022

2023

■ Число родившихся   
 ■ Число умерших (человек)   
 — Естественный прирост





# ЧИСЛО ЗАРЕГИСТРИРОВАННЫХ РОДИВШИХСЯ

## ЧЕЛОВЕК

### Рождаемость

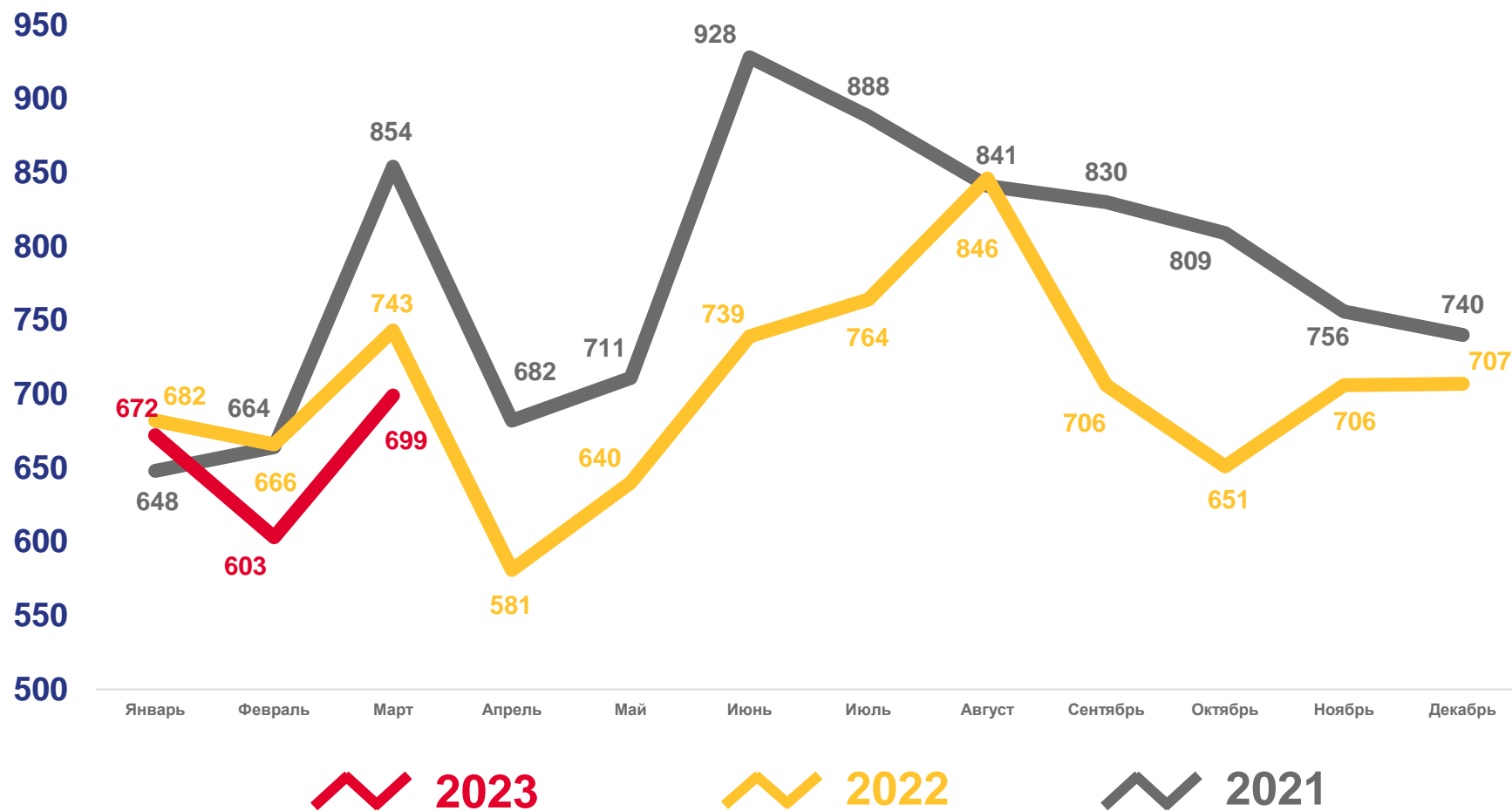
за январь-март 2023 года

**2,0** тыс. чел.

Число зарегистрированных родившихся

**-5,6%**

Изменение к январю-марту 2022 года





# ЧИСЛО ЗАРЕГИСТРИРОВАННЫХ УМЕРШИХ

## ЧЕЛОВЕК

### Смертность

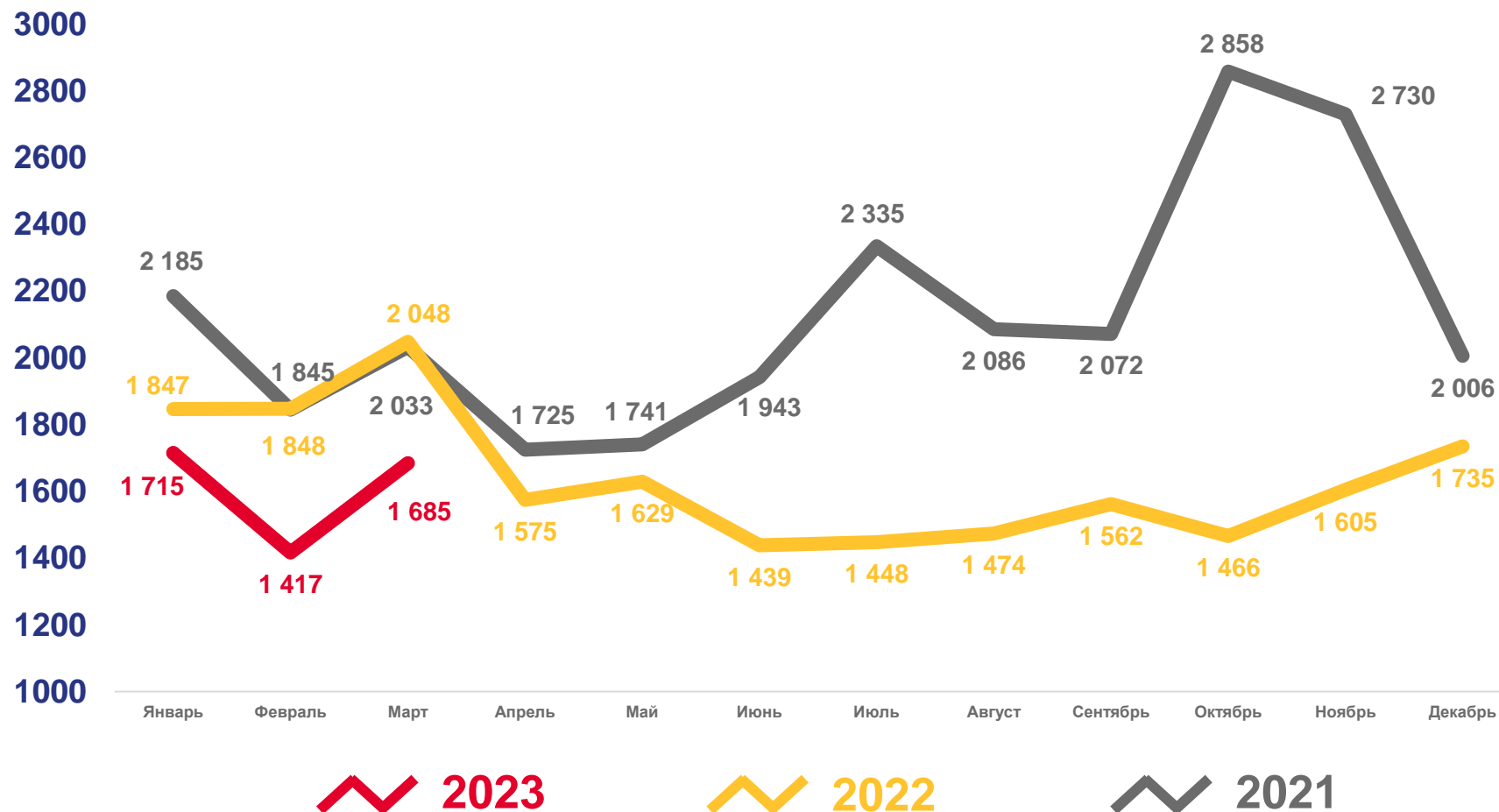
за январь-март 2023 года

**4,8** тыс. чел.

Число зарегистрированных умерших

**-16,1%**

Изменение к январю-марту 2022 года





# ПОКАЗАТЕЛИ МЛАДЕНЧЕСКОЙ СМЕРТНОСТИ

ЧЕЛОВЕК

## Младенческая смертность

за январь-март 2023 года

**12 чел.**

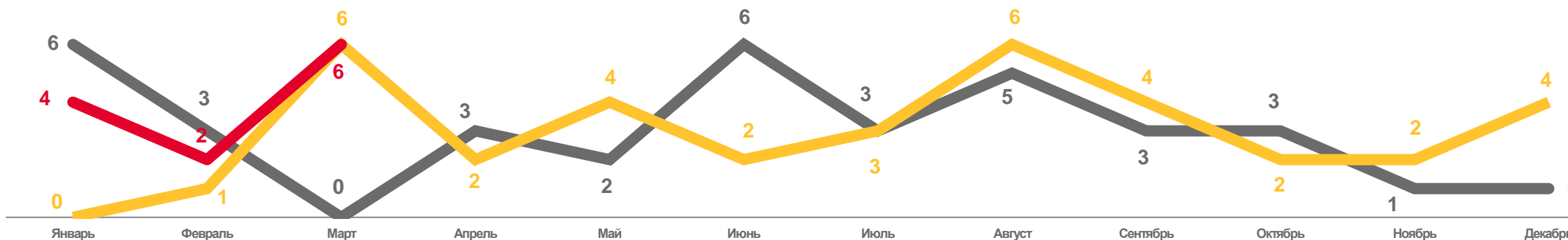
Число умерших в возрасте до 1 года

**5,7‰** в расчете на 1000 родившихся живыми

Коэффициент младенческой смертности

**71,4%**

Изменение к январю-марту 2022 года



2023

2022

2021





# ЧИСЛО ЗАРЕГИСТРИРОВАННЫХ БРАКОВ

## ЕДИНИЦ

### Брачность

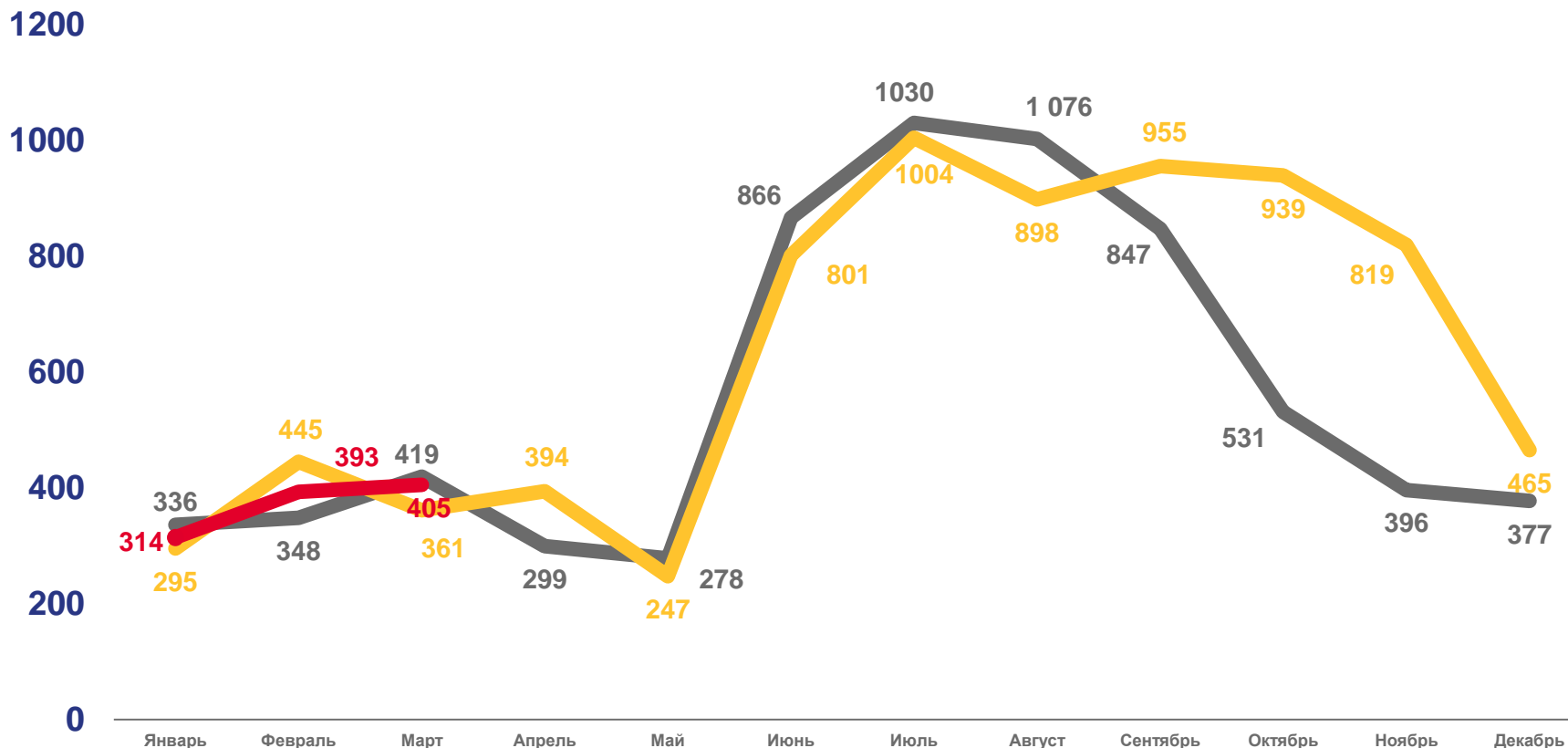
за январь-март 2023 года

**1 112** браков

Число зарегистрированных браков

**1,0%**

Изменение к январю-марту 2022 года



**2023**

**2022**

**2021**





# ЧИСЛО ЗАРЕГИСТРИРОВАННЫХ РАЗВОДОВ

ЕДИНИЦ

## Разводимость

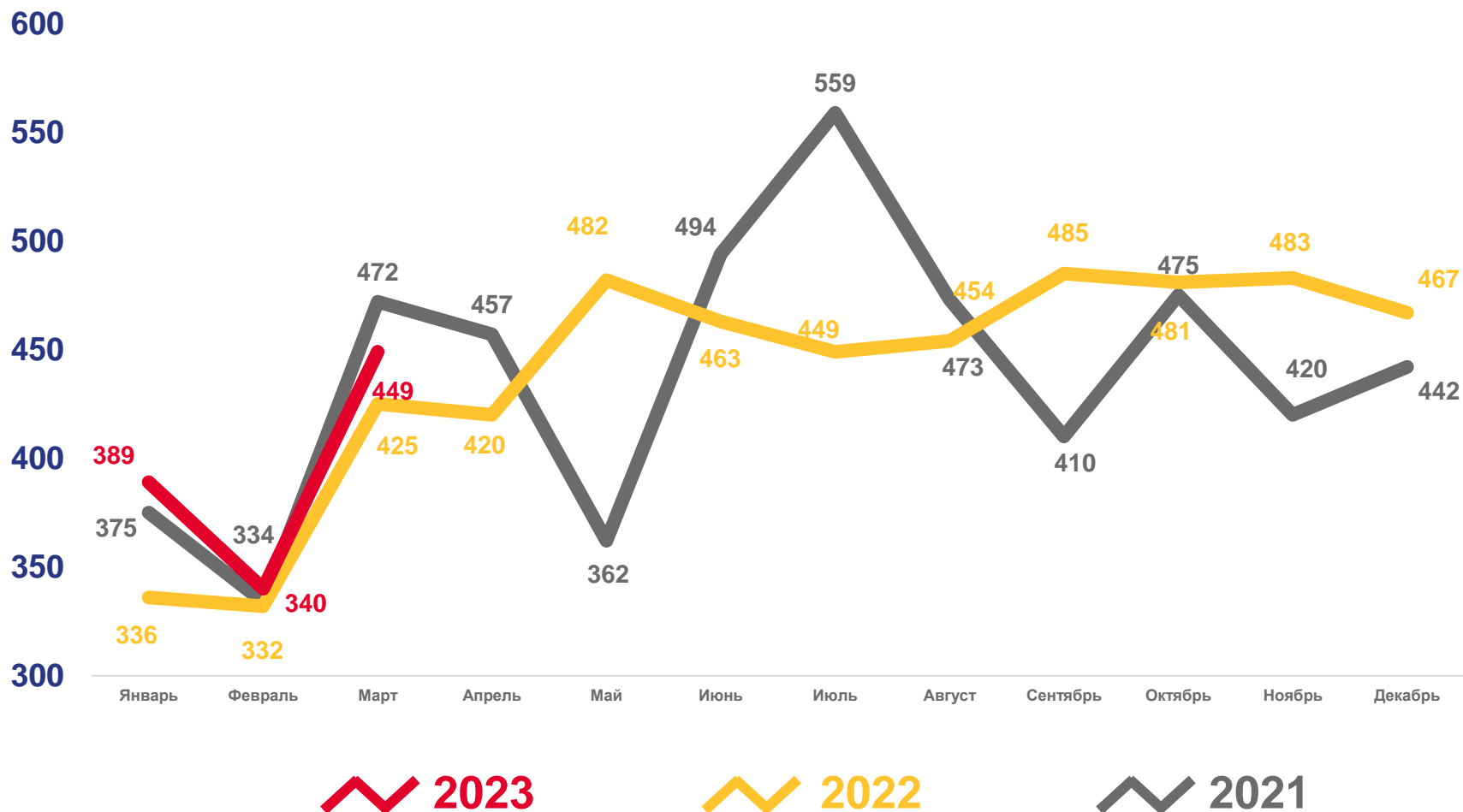
за январь-март 2023 года

**1 178** разводов

Число зарегистрированных разводов

**7,8%**

Изменение к январю-марту 2022 года







# ОБЩИЕ ИТОГИ МИГРАЦИИ НАСЕЛЕНИЯ

## ЧЕЛОВЕК

### миграция населения

за январь-март 2023 года

**5,7** тыс. чел.

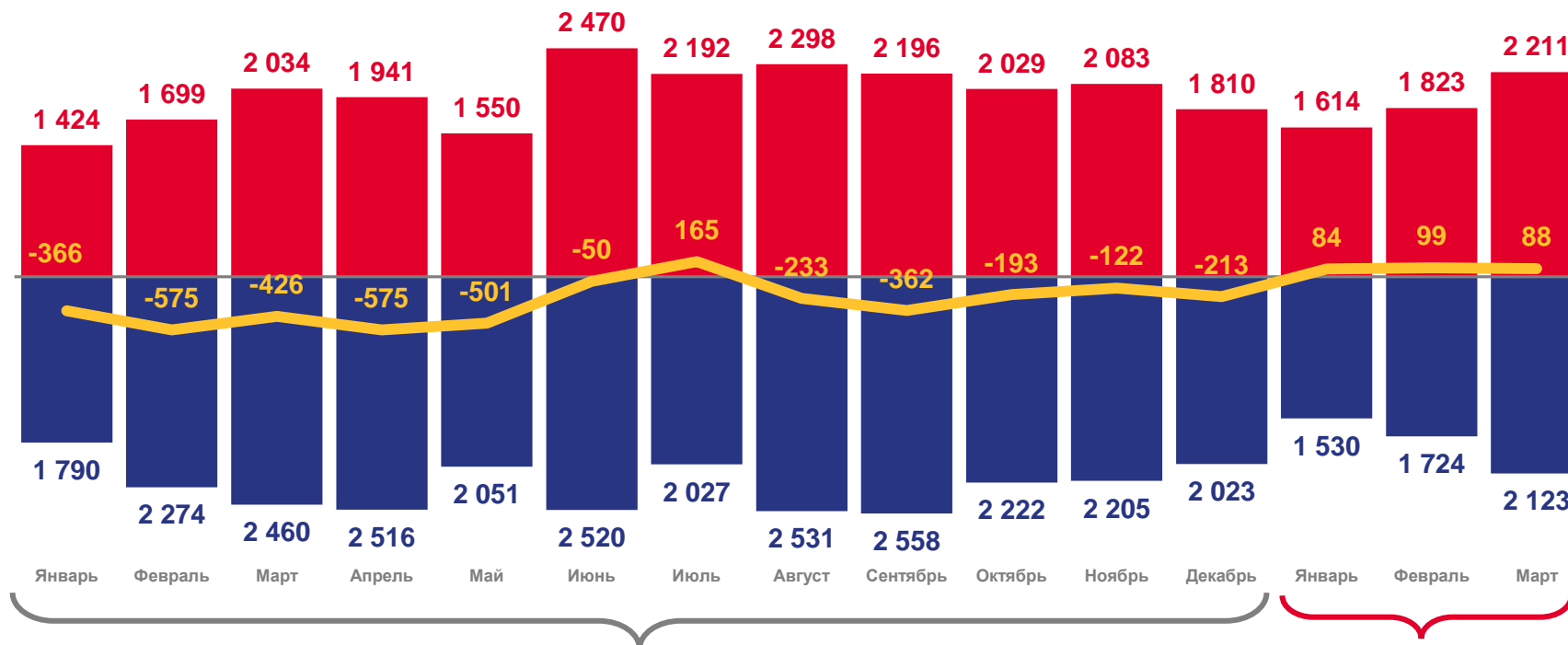
Число прибывших

**5,4** тыс. чел.

Число выбывших

**0,3** тыс. чел.

Миграционный прирост населения



■ Прибывшие

■ Выбывшие

— Миграционный прирост (убыль)

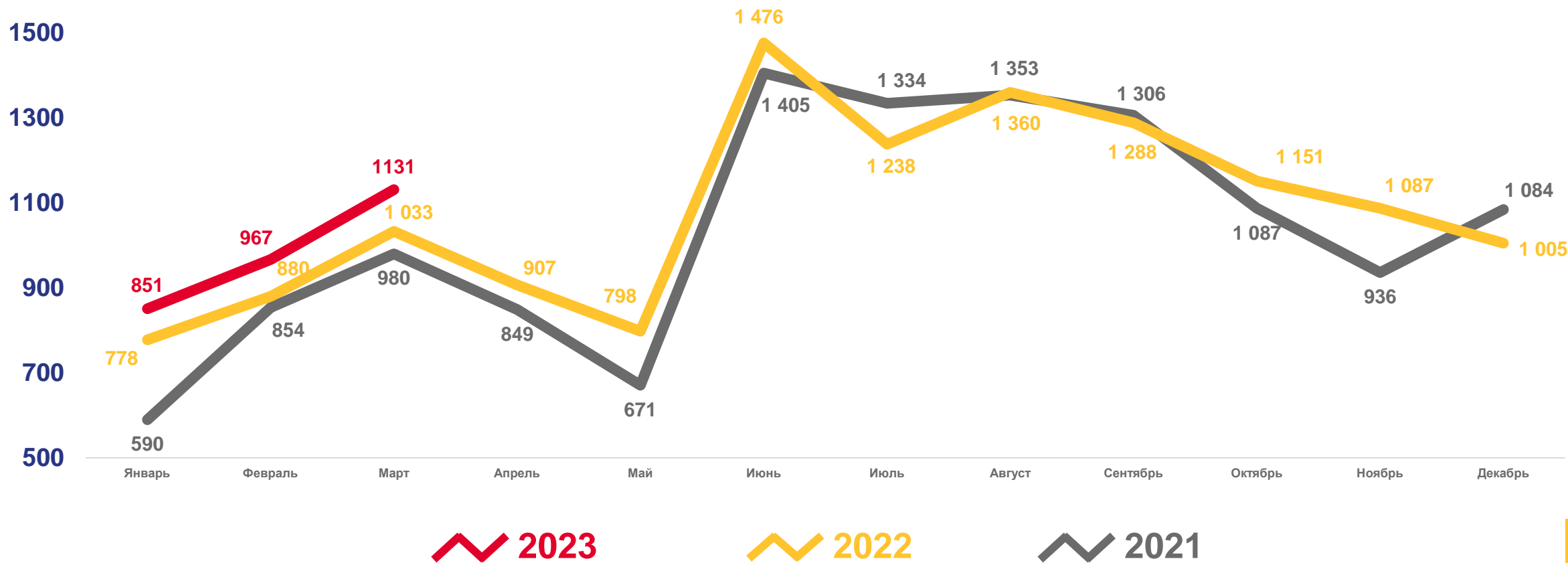




# ЧИСЛО ПРИБЫВШИХ В ПЕНЗЕНСКУЮ ОБЛАСТЬ

ЧЕЛОВЕК

(ВНЕШНЯЯ МИГРАЦИЯ)

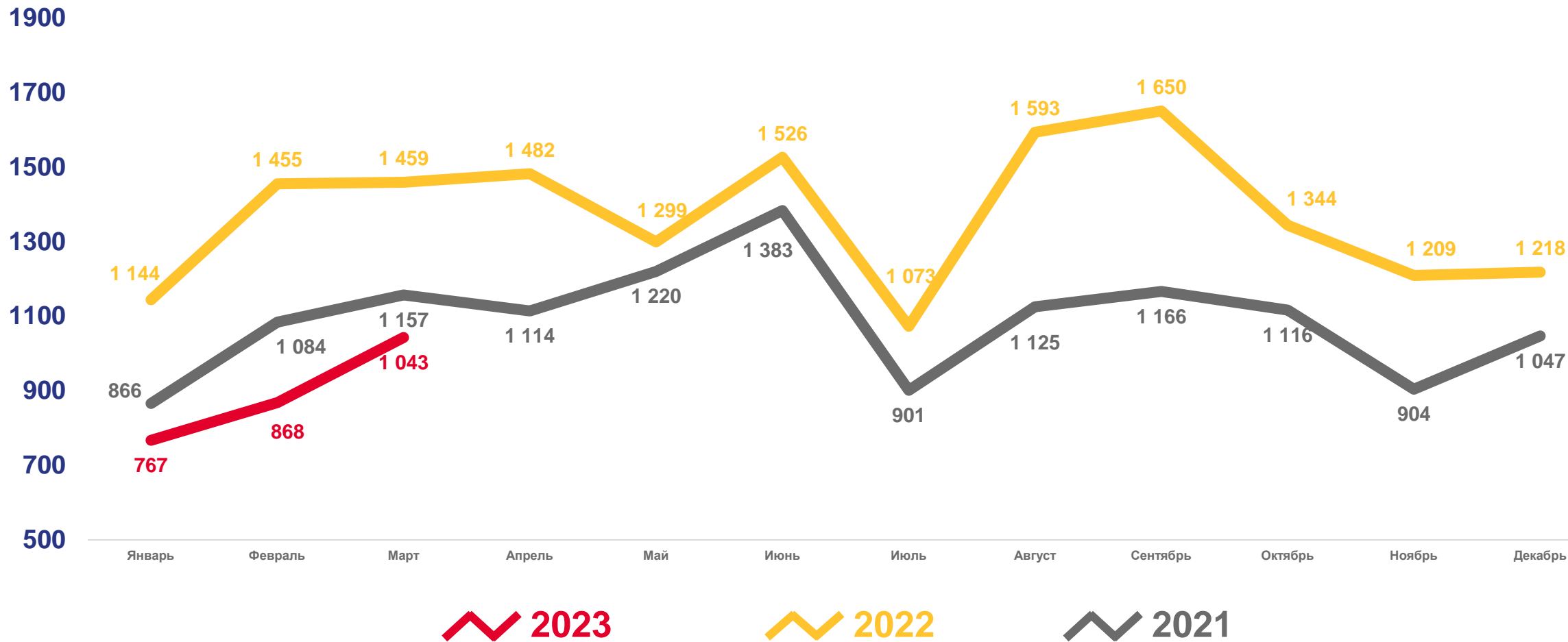




# ЧИСЛО ВЫБЫВШИХ ИЗ ПЕНЗЕНСКОЙ ОБЛАСТИ

ЧЕЛОВЕК

(ВНЕШНЯЯ МИГРАЦИЯ)





# МЕЖДУНАРОДНАЯ МИГРАЦИЯ НАСЕЛЕНИЯ

## ЧЕЛОВЕК

### Показатели международной миграции населения

За январь-март 2023 года

**1,1** тыс. чел.

Число прибывших

**0,6** тыс. чел.

Число выбывших

**0,5** тыс. чел.

Миграционный прирост населения

